






caractéristiques technologiques du VTI

Techniques d'imagerie		Rayonnement/ Émission d'énergie	Real-time Imaging	Elastography	Muscle Strength	Durée de l'examen
IRM		Faible	X	X	X	20-60 min
Médecine nucléaire		Élevé	X	X	X	45-180 min
Rayons X		Moyen	✓	X	X	2-15 min
Échographie		Énergie acoustique	✓	✓	X	2-10 min
IMAGERIE TACTILE		Aucun	✓	✓	✓	2-5 min



FORCE D'IMAGERIE TACTILE :

- pas de rayonnement et d'émission
- nouveaux paramètres de diagnostic
- évaluation musculaire dynamique
- meilleur rapport coût/bénéfice
- temps d'examen court
- performance, mobilité